






Cuadernillo de apoyo

Tercera etapa de escritura: Hipótesis silábico-alfabética

se aprende a leer leyendo




como a escribir, escribiendo.




Adivina qué es


- Escribe las sílabas que faltan para completar el nombre del objeto dibujado.




agua ___ te




na ___ ja




man ___ na



li ___ nes



___ sa



___ ta ___

Más palabras incompletas




ca ____ llo



ro ____ ro



pa ____ ro



ca ____ cas



gu ____ no



ji ____ fa




re ____ lo



he ____ do



ce ____ llo




pe ____ ta

¿Cómo se escribe el nombre de.....?

Escribe sobre la línea el nombre que corresponda a cada objeto.























¿Te gustaría ir al campo?

Escribe los nombres de los animales que hay en el campo.



¡A formar palabras!

- Con las sílabas que se te dan, forma palabras.

pe	ra	ca	ve	lla	pa	tres
ra	va	fo	len	ta	to	so

Ahora escríbelas.

_____	_____
_____	_____
_____	_____
_____	_____

Una letra hace la diferencia.

Cambia una letra y forma otra palabra.

moto _____

sapo _____

roca _____

ropa _____

ramo _____

toro _____

tapa _____


tela _____

mesa _____

pata _____


Palabras escondidas

- Encuentra las palabras escondidas y escríbelas en las líneas.




c o c o d r i l o

m u r c i é l a g o


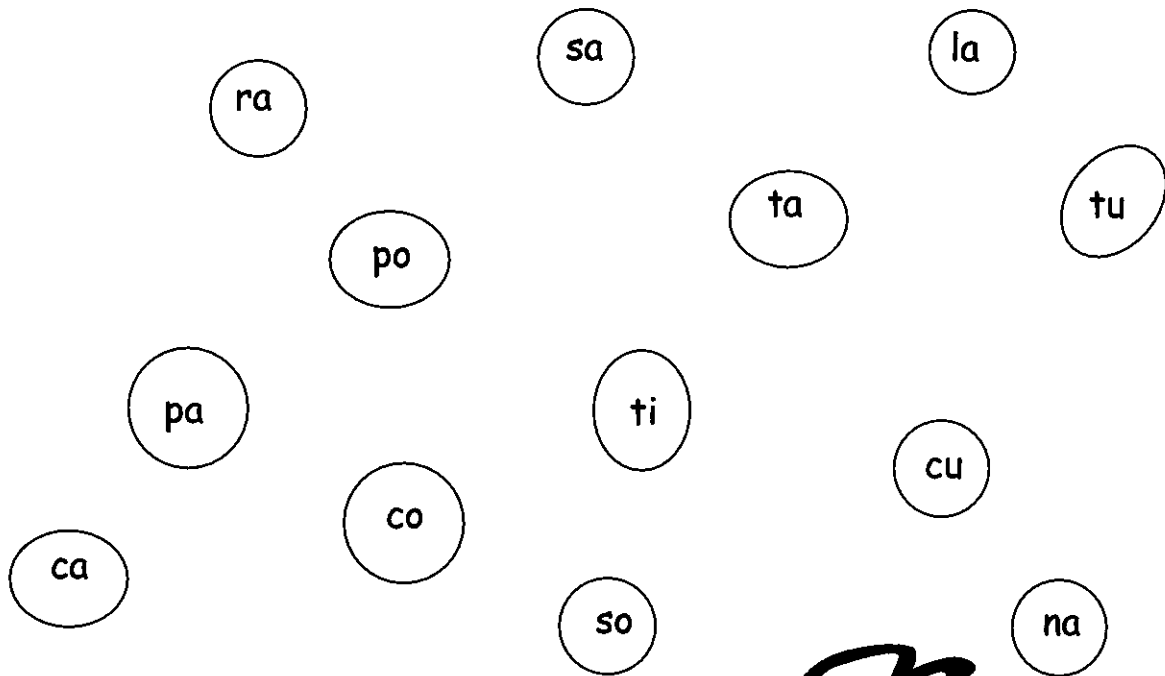


r i n o c e r o n t e



¡A formar palabras!



Forma palabras, utiliza las sílabas de las burbujas.




Escribe las palabras que formaste

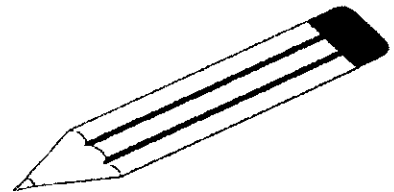
Con "S" o "Z"

- Escribe en cada rayita una letra hasta completar el nombre del objeto dibujado.





i -----




Cuenta palabras


- Cuenta las palabras y escribe la cantidad en el cuadro.



1. Don Miguel duerme en un sillón.



2. A María le gusta pasear en bicicleta.




3. Los súper héroes son fantasía.



4. Los payasos trabajan en los circos y también en fiestas.

EXPLORACIÓN DE LA
NATURALEZA

¿Quién soy y cómo soy?




NOMBRE	Ñ X S S A U A E N G N I Ñ A Z
NIÑO	O S O S Ñ R B X Z B R A Z O P
NIÑA	O S N O V N M Z E A T Q K I P
CABEZA	J B E I E I L P O C X C A R A
BRAZO	S H R D H Ñ H G I A W K G G Ñ
CUERPO	M A N O G O T F K B W N U O O
MANO	O D W A U G Q C U E R P O N M
PIERNA	B P J C S D Ñ P O Z Y Ñ K V Y
TRONCO	G W F B T T Q V E A H X G S K
PIE	O T T R O N C O C N W O W E B
HOMBRO	U A L C M W D N P E Q L I N H
CARA	W C T Z Ñ Q V O Y E G F T T I
SENTIDOS	N T G O P W K M E N B A V I W
VISTA	G O B Y I J A B K C Ñ T I D Ñ
OLFATO	A L W H E Q U R X E R O S O G
TACTO	Z G R Y I P I E R N A Y T S A
GUSTO	A V H Z G H O M B R O U A C E
OIDO	V E O T J B M P X B M S X R G
	O I O E I X A U D L G T U U D
	Z Z A I R W Z G M N Q F Z B P

Escribe oraciones

- Completa las oraciones con los nombres de tus compañeros y los instrumentos musicales correspondientes.


1. A _____ le gusta

tocar el  _____.



piano


2. A _____ le gusta

tocar el  _____.




violín

3. A _____ le _____

tocar la  _____ trompeta



4. A _____ le _____


_____ la  _____.



flauta

5. A _____ le _____

_____ la  _____.



guitarra

Dibuja sobre la raya lo que se pide:

cara

casa

cama

rama

elote

luna

antena

sol

araña

D I C T A D O

ALUMNO _____ FECHA _____

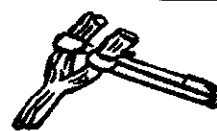
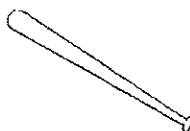

ESCUELA _____

1. _____
2. _____
3. _____
4. _____
5. _____
6. _____
7. _____
8. _____

DICTADO DE ENUNCIADOS:

Mis juguetes preferidos.

Lee los nombres de los juguetes y escríbelos en la línea que corresponda.



muñeca	canicas	pelota	yoyo
carritos	cuerda	bicicleta	resortera
bate	tren		

Colorea y completa la palabra.

__rbol__


n_____



El trenecito

- Separa las palabras de los enunciados y escríbelos sobre la línea.

Elleóneselreydelaselva.



Megustapasearenbicicleta.




Laranasaltaeneljardín.



Lamariposaesmuybonita.



Laniñajuegaalapelota.



Completando palabras


Completa el nombre de cada figura.




__ s __ a



__ o __ o



__ a r __ o



__ a __ o



__ o __ e __ o

Las palabras


- Escribe palabras que empiecen igual.



perro



mariposa



gato



rana

Completa los nombres

Completa el nombre de las siguientes figuras.



b__rc__



c__rr__




tr__n




n__ñ__




__s__t__



s__ld__d__t__



p__p__l__t__




c__b__ll__t__



Observa y escribe

- Encuentra las palabras que se te piden.

g	a	t	o	w	a
o	x	a	w	p	x
r	z	c	a	m	a
r	s	o	p	a	r
o	s	o	x	m	p
w	w	x	v	á	a



gato


oso




arpa



taco



cama



mamá












sopa



gorro

¿Mi nombre es corto o largo?

- Observa los nombres de los siguientes animales y escríbelos en donde corresponde.


 elefante	 perro	 OSO
 zorro	 gusano	 mono
 conejo	 gato	 cocodrilo

Nombres cortos

Nombres largos

Yo soy...

(Dibújate)



Tengo _____ años, estoy en segundo grado y mi escuela se

llama: _____

El nombre de mi maestro es: _____

Lo que más me gusta de mi escuela es:

Mi libro favorito es: _____

Mi comida preferida es: _____

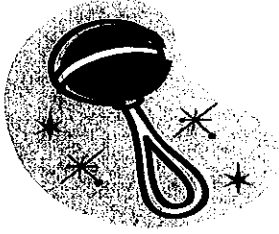
Mi mascota se llama: _____

Relación imagen texto

Une cada dibujo con su nombre.




canicas



globos



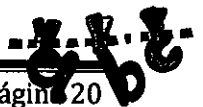
sonaja



resortera



avión



EXPLORACIÓN DE LA NATURALEZA

Actividades del día y de la semana



MAÑANA

TARDE

NOCHE

LUNA

SOL

DIA

SEMANA

LUNES

MARTES

MIERCOLES

JUEVES

VIERNES

SABADO

DOMINGO

AYER

HOY

ACTIVIDADES

X	E	P	A	T	O	L	U	Y	G	Z	Y	I	I	H
L	R	G	Q	T	R	F	L	X	Ñ	L	N	W	Q	B
W	H	E	K	A	H	H	D	I	J	E	H	F	F	Z
Q	V	Ñ	N	A	C	T	I	V	I	D	A	D	E	S
D	C	D	H	V	X	C	G	Ñ	Y	T	D	I	A	U
I	W	D	O	T	N	O	C	H	E	S	G	D	Q	C
S	N	J	Y	L	U	N	A	M	Ñ	E	Z	C	B	Ñ
O	A	X	O	T	E	R	S	J	K	M	Z	O	A	I
L	A	U	W	U	G	F	H	U	E	A	G	T	Y	B
P	E	D	U	Y	D	P	C	E	Y	N	Q	A	E	Y
Y	F	J	O	G	R	M	N	V	H	A	S	R	R	E
D	Z	K	G	X	Y	Z	D	E	T	K	X	D	S	P
V	I	N	M	T	J	G	W	S	Ñ	T	C	E	Ñ	H
I	K	L	W	D	O	M	I	N	G	O	J	I	K	Q
E	E	X	L	E	U	M	A	R	T	E	S	G	W	Q
R	C	U	L	X	K	O	R	Q	J	C	U	N	S	P
N	B	M	Y	W	A	L	R	L	U	N	E	S	W	C
E	D	L	B	Q	Q	N	O	U	N	D	H	U	M	U
S	A	B	A	D	O	E	T	Z	M	A	Ñ	A	N	A
T	V	I	V	H	S	M	I	E	R	C	O	L	E	S

D I C T A D O

ALUMNO _____ FECHA _____

ESCUELA _____

1. _____
2. _____
3. _____
4. _____
5. _____
6. _____
7. _____
8. _____

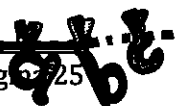


DICTADO DE ENUNCIADOS:

Palabras que empiecen igual que tu nombre

Escribe tu nombre y busca en periódicos y revistas otras palabras que empiecen igual, recórtalas y pégalas en las líneas.

Dibujos con nombres que empiezan igual

Une con una línea los dibujos que sus nombres empiezan igual.
Ojo, pierdes si una línea toca a otra.



Ordenando palabras y formando oraciones

Ordena las palabras para formar oraciones.


1.- toma mamá te su Mi.

2.- atole Me y el los gusta tamales.

3.- la Tomas tele ve

4.- tuna Tito espinó una se con.

5.- Susú la lava taza papá de.




Relación imagen texto

Une cada dibujo con su nombre.




canicas




globos



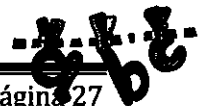
sonaja



resortera




avión





Nombre de frutas


Escribe el nombre de las siguientes frutas.















Relación imagen texto II

Une cada dibujo con su nombre



piña



plátano



pera



melón



manzana



FICHA No. 18

Escribe en las líneas nombres que inicien con la letra que se indica

L

M

P

A

R

J

S

B

D

C

F

G

E

V

Lista de palabras




Escribe una lista de cosas que puedes comprar en el mercado.




frutas



verduras



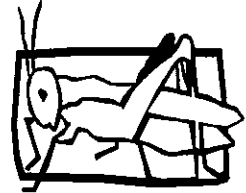


carnes



abarrotes

Sopa de letras

En la siguiente sopa de letras, encuentra el nombre de las figuras, enciérralas y forma oraciones.



j	a	r	r	a	c	d	f	v	h
i	a	z	q	x	t	r	y	e	p
t	c	s	s	i	l	l	a	n	l
s	h	j	k	r	e	w	f	a	k
o	a	v	y	u	v	m	g	d	ñ
l	p	u	c	h	a	n	g	o	k
s	u	a	q	w	c	r	b	h	m
a	l	t	x	c	a	f	ñ	p	g
j	i	r	a	f	a	r	f	b	h
q	n	s	d	e	s	e	r	q	a



D I C T A D O


ALUMNO _____ FECHA _____

ESCUELA _____

1. _____
2. _____
3. _____
4. _____
5. _____
6. _____
7. _____
8. _____

DICTADO DE ENUNCIADOS:

Une con una línea cada dibujo con su nombre:



pera

plátanos

limón

manzana

naranja


ardilla

zorro

conejo

elefante

ratón



¡Sombritas!



Descubre la figura de la sombra y escribe su nombre.











Une ambas palabras y forma una nueva.

palo + mar ≡ _____

prima + vera ≡ _____

pica + hielo ≡ _____

sol + dado ≡ _____

auto + móvil ≡ _____

corta + uñas ≡ _____

denta + dura ≡ _____

María + Ana ≡ _____

agua + mala ≡ _____

gira + sol ≡ _____

porta + vaso ≡ _____





Completando oraciones

Completa las siguientes oraciones.



_____ tortuga _____ feliz porque recibió un _____.




La _____ maneja una _____.



_____ vaquero _____ un _____.




_____ señorita _____.





Relación imagen texto IV

Une con una línea cada oración con el dibujo que le corresponda.



Mariana y su papá son buenos deportistas, el karate es lo que más practican.

Gabriel es buen jinete, le gusta practicar todos los días


Saltar en paracaídas es una actividad que a Laura le agrada.

La natación es un deporte muy completo, Ernesto es campeón olímpico

Inventa un cuento II




Con las figuras que ves inventa un cuento.



Invitación



Lee la invitación y contesta lo que se te pide.



De: Carlos Hugo
Para: Mariana

¡Te invito a mi fiesta! cumpliré ocho años, por lo que preparamos un pastel y piñatas este 14 de abril a las 5 de la tarde en avenida cedros no. 25 colonia bosques de oriente ¡No faltes! habrá sorpresas.

¿A qué se invita? _____

¿Cuál es el motivo de la reunión? _____

¿En dónde y a qué hora invitan? _____

¿Quién invita? _____

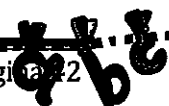
¿Para quién es la invitación? _____

¿A qué crees que se refiere cuando dice, "habrá sorpresas"?



Completando oraciones

- 1.- Los ratones son de color _____.
- 2.- Las limas son _____.
- 3.- las mariposas _____ por el aire.
- 4.- Los pájaros tienen _____.
- 5.- El niño _____ contento.
- 6.- Las gallinas ponen _____.
- 7.- _____ niños juegan en el patio.
- 8.- Paco _____ Sofía son hermanos.
- 9.- _____ payasos son chistosos.
- 10.- Lupita _____ al mercado.



¡A formar oraciones!

Con las palabras forma oraciones.

es Mis tienen La come
fútbol burrito fiesta Los
niños amigos casa empezó ya
bonita El juegan La hambre zacate





DICTADO

ALUMNO _____ FECHA _____

ESCUELA _____

1. _____

2. _____

3. _____

4. _____

5. _____

6. _____

7. _____

8. _____

DICTADO DE ENUNCIADOS:

